

# Overstappen doe je zo!




**RegioBank**



Overstappen moeilijk?



Welnee. Met de Overstapservice is het snel en eenvoudig geregeld.



Wilt u een betaalrekening openen bij RegioBank? Ga dan naar uw dichtstbijzijnde Adviseur.




Open een rekening en vraag direct de Overstapservice aan. U kunt de Overstapservice na twee weken in laten gaan. Maar het mag ook later.



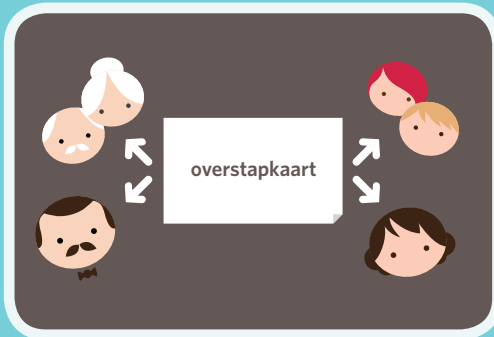
Bedrijven en organisaties die automatisch geld van uw rekening afschrijven, weten nu dat u een nieuwe rekening heeft bij RegioBank.




Daar hoeft u dus niets voor te doen.



Kijk vervolgens op uw online rekeningoverzicht, of op uw afschriften, van wie u geld ontvangt.




Geef uw nieuwe rekeningnummer aan deze personen en instanties door met onze overstapkaarten.




Bent u bang dat u iemand vergeet? Uw Adviseur denkt graag met u mee.




Kijk ook of u periodieke overboekingen of betalingsopdrachten heeft ingepland. Zo ja, voer deze dan opnieuw in bij uw nieuwe rekening.




Heeft u uw Wereldpas van RegioBank ontvangen en toegang tot Internet Bankieren op [regiobank.nl](http://regiobank.nl)? Zeg dan uw oude rekening op.



U bent nu volledig overgestapt. Welkom bij RegioBank!



Oh ja, is uw overstap ergens nog niet verwerkt? Geen nood.



Bij- en afschrijvingen naar uw oude rekeningnummer worden een jaar lang automatisch doorgestuurd naar uw nieuwe rekening.



U heeft dus tijd genoeg om de wijziging alsnog door te geven.



U ziet het, overstappen is niet moeilijk.



Uw Adviseur zorgt samen met u dat het goed geregeld wordt.  
Eenvoudig en zonder poespas. Zoals we zijn.

**Wij zijn uw bank. RegioBank**